




GUIDE D'UTILISATION

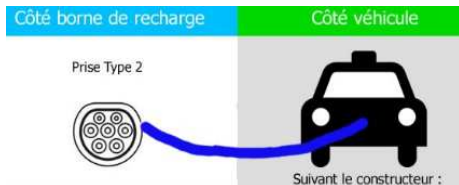


Bornes G2Mobility

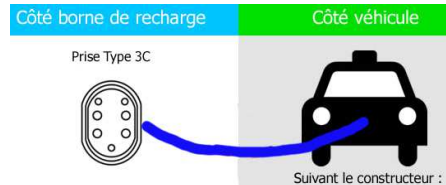
En charge lente, je me gare à droite ou à gauche pour me brancher sur une prise domestique 

En charge accélérée, je me gare à droite ou à gauche en fonction du type de prise de mon véhicule

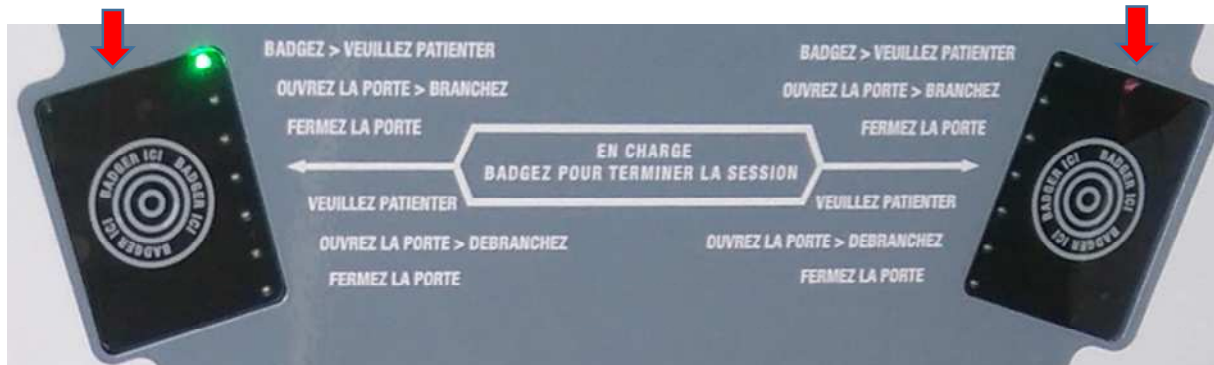
Côté gauche prise type 2



Côté droit prise type 3




Pour ouvrir la trappe, je présente mon badge devant le lecteur situé du côté où je veux me brancher.



Je suis les étapes en fonction des diodes qui s'allument.

Une fois la charge terminée, je représente mon badge devant le même lecteur et je suis les étapes en fonction des diodes, puis je déplace mon véhicule.

Attention, le panneau M6i signifie : sauf aux véhicules électriques **en cours de charge** (instruction interministérielle sur la signalisation routière – 4^{ème} partie).



Une fois la charge terminée le véhicule peut être verbalisé s'il continue d'occuper la place de stationnement.

Assistance technique :

05 62 93 20 06

De 8h00 à 18h00 du lundi au vendredi (hors jours fériés)

Opération réalisée avec le concours des Investissements d'Avenir de l'Etat, confiés à l'ADEME



Bornes SCHNEIDER

En charge lente, je me gare à droite ou à gauche pour me brancher sur une prise domestique



En charge accélérée, je me gare à droite ou à gauche en fonction du type de prise de mon véhicule



Pour ouvrir la trappe, je présente mon badge devant le lecteur situé en face avant.



J'appuie sur le bouton vert situé du côté dont je veux ouvrir la trappe.




Je branche mon câble.

Je referme la trappe qui se verrouille.

Une fois la charge terminée, je présente le badge sur la face avant, j'appuie sur le bouton rouge sur le côté de la borne, je récupère mon câble, puis je déplace mon véhicule.

Attention, le panneau M6i signifie : sauf aux véhicules électriques **en cours de charge** (instruction interministérielle sur la signalisation routière – 4^{ème} partie).



Une fois la charge terminée le véhicule peut être verbalisé s'il continue d'occuper la place de stationnement.

Assistance technique :

05 62 93 20 06

De 8h00 à 18h00 du lundi au vendredi (hors jours fériés)

Opération réalisée avec le concours des Investissements d'Avenir de l'Etat, confiés à l'ADEME

